

Aufgepasst!

Der Verkehrsraum rund um die Schule ist teilweise unübersichtlich. Es gibt viele parkende Autos in schmalen Straßen. Besonders morgens entstehen leicht gefährliche Situationen, wenn viele Autos unterwegs sind und alle schnell von A nach B wollen. Geh rechtzeitig los und nimm dir Zeit für den Weg, dann bist du sicherer unterwegs.



Gefahren lassen sich niemals ausschließen. Nicht alle Menschen verhalten sich im Straßenverkehr immer richtig und gefährden dadurch andere. Deshalb ist es wichtig, dass du den Straßenverkehr gut beobachtest und immer auf eine gute Sicht achtest. Dies gilt besonders, wenn du eine Straße überquerst oder dein Weg über Zufahrten zu Grundstücken und Parkplätzen verläuft.



Für die Jüngeren gilt: Am Anfang hilft es, die Strecke zur Schule mit den Eltern zu üben. Prüft gemeinsam, welcher Weg für dich der Beste ist und ob du in einer Gruppe zur Schule gehen kannst. Je öfter du selbständig im Straßenverkehr unterwegs bist, umso sicherer wirst du.

Für die Älteren gilt: Du kannst ein gutes Vorbild für andere sein. Nutze gut einsehbare und sichere Querungsstellen und zeige damit anderen, wie sie sicher zur Schule kommen.

Bringen deine Eltern dich noch mit dem Auto zur Schule? Bitte sie doch mal, in größerer Entfernung zur Schule zu parken. Du kannst die letzte Strecke zu Fuß gehen. Dann fahren weniger Autos im Umfeld der Schule und du hast mehr Bewegung.

Weitere Informationen zum Thema Verkehrsprävention stellt die Polizei Hamburg zur Verfügung.



Kontakt

Bezirksamt Bergedorf
Fachamt Management des öffentlichen Raums
E-Mail-Adresse: mr@bergedorf.hamburg.de

Konzept, Bild und Text

TOLLERORT entwickeln & beteiligen



SICHER ZUR SCHULE



LUISEN-GYMNASIUM BERGEDORF

Empfehlungen für Schüler*innen und Eltern



So kommst du sicher zur Schule:

- Wir empfehlen die rosa markierten Wege für den Schulweg.
- Überlege dir ausgehend von deinem Wohnort: Wie erreiche ich kurz und sicher den empfohlenen Weg?
- Schaue dir die Hinweise an: Worauf sollte ich auf dem Weg achten?
- Schaue dir auch Alternativen an: Wie verhalte ich mich im Fall von Behinderungen, zum Beispiel durch falsch parkende Autos oder Baustellen?


Du solltest Straßen an sicheren Übergängen queren, das sind
Zebrastrifen 
oder
Ampeln für den Fußverkehr. 


Wenn es keine sicheren Übergänge gibt, solltest du an Kreuzungen oder Einmündungen queren, an denen der Autoverkehr abbremsen muss.




Am Kreisverkehr gehst du nur über die Straße, wenn kein Auto kommt. Wenn ein Auto kommt wartest du bis dieses sicher hält und gehst erst dann über die Straße.



Am Zebrastrifen  gehst du nur über die Straße, wenn kein Auto kommt. Kommt ein Auto, wartest du, bis das Auto sicher hält und gehst erst dann über die Straße. Über Blickkontakt oder ein Handzeichen kannst du deutlich machen, dass du die Straße queren möchtest.

An der Ampel  wartest du, bis das Signal Grün für den Fußverkehr erscheint.

Vorsicht Gefälle!  Achte darauf, keine zu hohe Geschwindigkeit aufzunehmen, um dich und andere nicht zu gefährden.










Besondere Vorsicht geboten ist im Kreuzungsbereich Ernst-Mantius-Straße / Chrysanderstraße. Hier fahren und parken viele Autos. Quere die Straße erst, wenn du gute Sicht hast und sicher bist, dass die Autos halten.

Im Kreuzungsbereich Von-Anckeln-Straße / Daniel-Hinsche-Straße sorgen die Steigung und eine breite Straße dafür, dass besondere Vorsicht geboten ist.

Nutze zur Querung des Reinbeker Wegs die Zebrastrifen an den Einmündungen Grasredder und Gräpelweg.

Quere den Reinbeker Weg erst nach der Einmündung Schlebuschweg. Hier kannst du besser sehen und musst nur in zwei Richtungen auf den Autoverkehr achten.

Elterntaxis sollten wenn möglich den Doktorberg nutzen, um ihr Kind abzusetzen. Das Wenden vor der Schule und die Abfahrt entgegen der Schulbusrichtung sollte unterlassen werden, um Stau zu vermeiden.

-  Zebrastrifen
-  Bushaltestelle
-  Ampel
-  Eingang zur Schule
-  Empfohlener Schulweg
-  Empfohlene Alternative mit dem Fahrrad
-  Gefahrenstelle (Beispiel)
-  Vorsicht Gefälle
-  Drop-Off-Möglichkeit (Elterntaxi) mit empfohlener Fahrtrichtung